

第37期決算説明資料
【2008.11.01～2009.10.31】

Fuji

株式会社フジ・コーポレーション
＜JASDAQ:7605＞



目次

■表紙	1	■経営成績の分析①	11
■目次	2	■経営成績の分析②	12
■皆様へ	3	■経営成績の分析③	13
■会社概要	4	■部門別売上高	14
■第37期業績総括	5	■品種別売上高	15
■貸借対照表【資産】	6	■販路別売上高	16
■貸借対照表【負債・純資産】	7	■第38期通期業績予想	17
■損益計算書	8	■株式の状況	18
■財務指標の推移①	9	■配当政策	19
■財務指標の推移②	10	■ご注意とお問合せ	20

Fuji



皆様へ

米国リーマン・ショックからの世界同時不況の影響を受け、依然として先行きは不透明であり、厳しい状況下に置かれております。

このような状況のもと当社におきましても、雇用情勢悪化による消費活動低迷の影響を受け、顧客単価が下がり、既存店売上高は減少しましたが、3店舗の新規出店により店舗売上高全体としては微増となりました。また、通信販売は好調に、業者販売は堅調に推移しました。

今後とも役職員一丸となり、業績の持続的向上を達成するために、より一層の努力を続けてまいる所存であります。皆様におかれましては、今後とも変わらぬ力強いご支援を賜りますよう、心よりお願い申し上げます。

Fuji

代表取締役社長 遠藤 文樹



会社概要

【上場取引所】 JASDAQ:7605

【本社所在地】

宮城県黒川郡富谷町成田9-3-3

【設立】 1971年11月

【資本金】 531,400,000円

【従業員】 253名

【事業内容】

自動車用タイヤ・ホイール等の販売

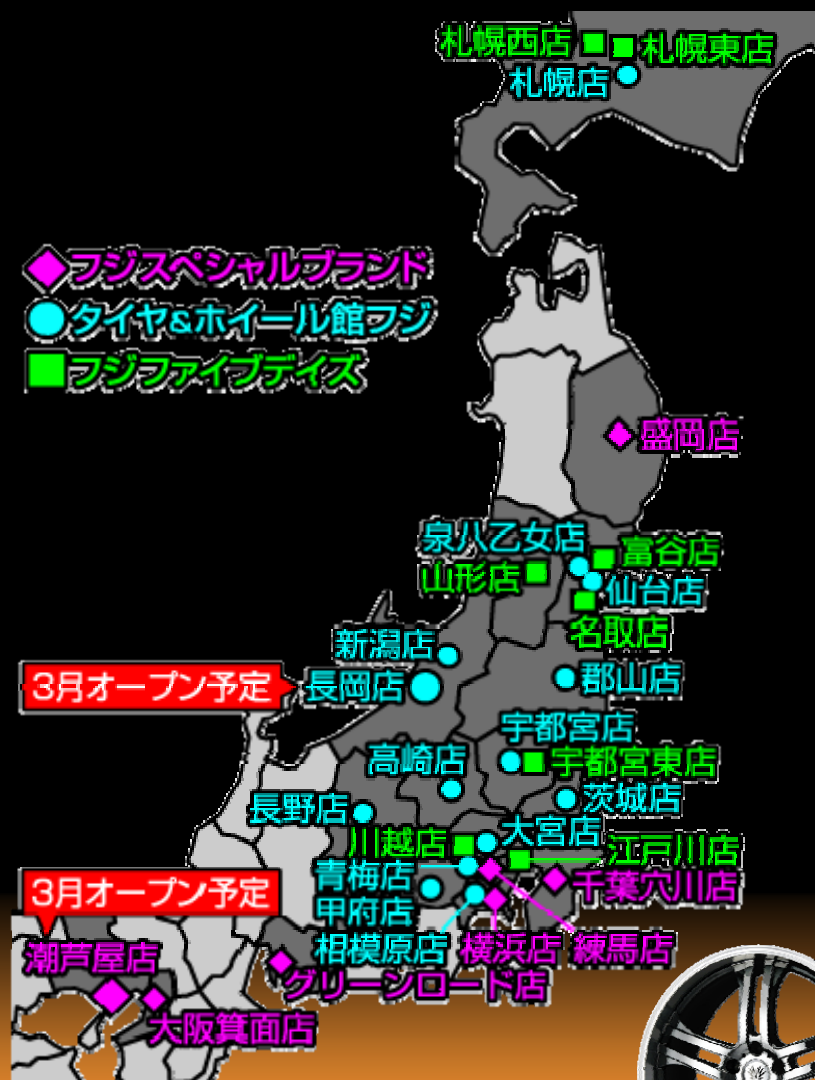
【店舗数】

フジスペシャルブランド:6店舗

タイヤ&ホイール館フジ:13店舗

フジファイブデイズ:8店舗

※2010年1月29日現在



Fuji

第37期業績総括

第37期売上高は12,159百万円(前年比0.6%増)の増収となりました。
商品別売上高は、タイヤは6,091百万円(前期比269百万円、0.6%増)、
販売本数は453千本(前期比7千本、1.7%増)、
ホイールは4,678百万円(前期比358百万円、7.1%減)、販売本数は344千本
(前期比42千本、14.2%増)、その他売上高は1,390百万円(前期比158百万円、
12.9%増)となりました。
売上構成比は、タイヤ50.1%(前期48.1%)、ホイール38.5%(前期41.7%)、
その他11.4%(前期10.2%)となっております。
この結果、営業利益は558百万円(前期比9.2%減)、経常利益は557百万円
(前期比8.6%減)、当期純利益は、前期比10.5%減の305百万円となりました。

Fuji



貸借対照表【資産】

	第36期		第37期	
	金額	構成比	金額	構成比
流動資産	3,199百万円	49.0%	3,476百万円	50.1%
有形固定資産	2,461百万円	37.7%	2,556百万円	36.8%
無形固定資産	57百万円	0.9%	78百万円	1.1%
投資その他	814百万円	12.4%	829百万円	12.0%
固定資産計	3,333百万円	51.0%	3,464百万円	49.9%
資産合計	6,532百万円	100.0%	6,941百万円	100.0%

Fuji



貸借対照表【負債・純資産】

	第36期		第37期	
	金額	構成比	金額	構成比
流動負債	1,680百万円	25.7%	2,241百万円	28.5%
固定負債	1,832百万円	28.1%	1,430百万円	27.5%
負債合計	3,513百万円	53.8%	3,671百万円	56.0%
株主資本	3,021百万円	46.2%	3,270百万円	44.0%
評価換算差額	△ 2百万円	0.0%	△ 1百万円	0.0%
純資産合計	3,019百万円	46.2%	3,269百万円	44.0%
負債・純資産	6,532百万円	100.0%	6,941百万円	100.0%

Fuji



損益計算書

	第36期		第37期	
	金額	構成比	金額	構成比
売上高	12,090百万円	100.0%	12,159百万円	100.0%
売上総利益	3,227百万円	26.7%	3,346百万円	27.5%
営業利益	615百万円	5.1%	558百万円	4.6%
経常利益	609百万円	5.0%	557百万円	4.6%
当期純利益	341百万円	2.8%	305百万円	2.5%

Fuji



財務指標の推移①

	第36期	第37期
当期純利益	341百万円	305百万円
純資産額	3,019百万円	3,269百万円
総資産額	6,532百万円	6,941百万円
自己資本利益率(ROE)	11.3%	9.3%
総資産利益率(ROA)	5.2%	4.4%
自己資本比率	46.2%	47.0%

Fuji



財務指標の推移②

	第36期	第37期
1株あたり純資産額(BPS)	642円 09銭	695円 33銭
1株あたり当期純利益(EPS)	72円 53銭	64円 91銭
1株あたり配当額	12円 00銭	12円 00銭
配当性向	16.5%	18.5%
期末株価	230円	278円
株価純資産倍率(PBR)	0.36倍	0.40倍
株価収益率(PER)	3.17倍	4.28倍

Fuji



経営成績の分析①

【売上高】

第36期実績: 12,090百万円

第37期実績: 12,159百万円

前期比: + 0.6%

【店舗販売】

顧客単価の下落も

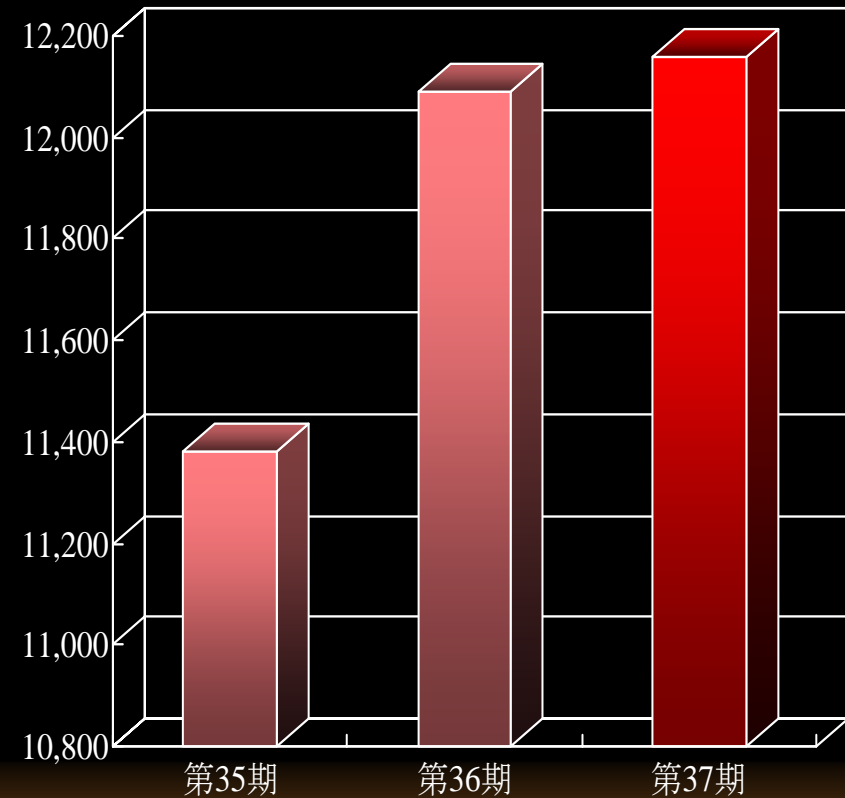
新店効果で微増

【業者販売・通信販売】

好調に推移

第38期通期予想: 12,600百万円

当期比: + 3.6%



Fuji

経営成績の分析②

【経常利益】

第36期実績: 609百万円

第37期実績: 557百万円

前期比: Δ 8.6%

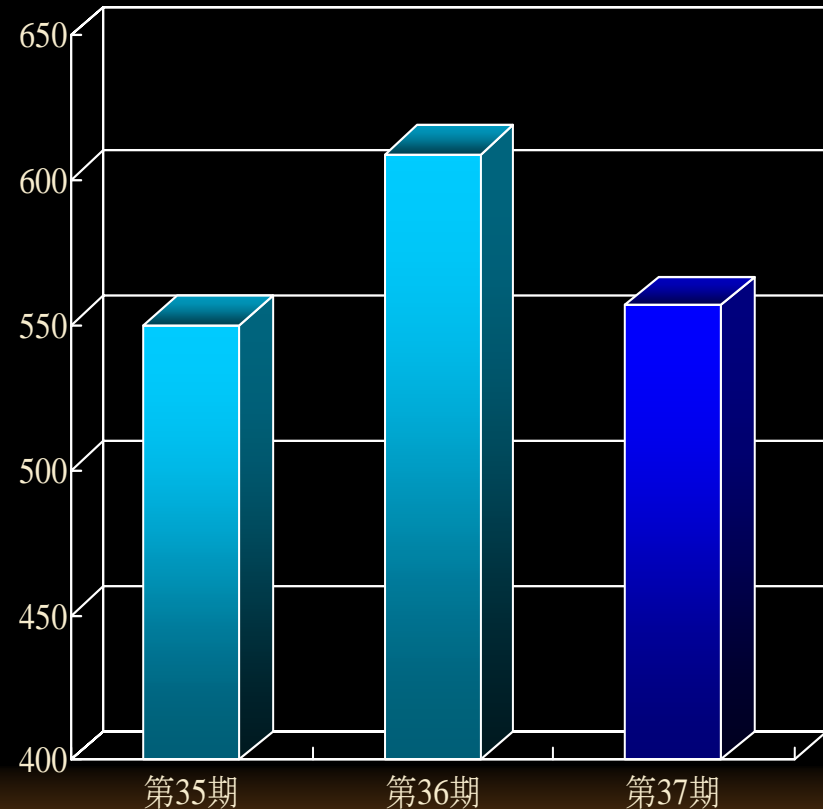
売上総利益: 3,346百万円

販管費: 2,787百万円

営業利益: 558百万円

第38期通期予想: 573百万円

当期比: + 2.9%



Fuji



経営成績の分析③

【当期純利益】

第36期実績: 341百万円

第37期実績: 305百万円

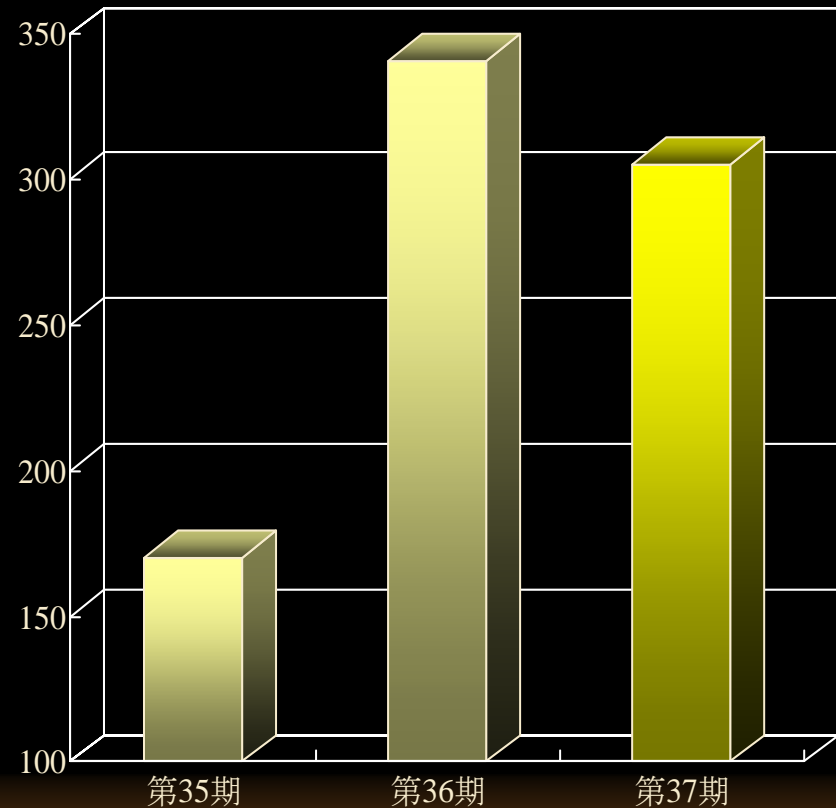
前期比: Δ 10.5%

税引前当期純利益: 545百万円

法人税等: 240百万円

第38期通期予想: 312百万円

当期比: + 2.3%



Fuji



部門別売上高

	第36期		第37期	
	金額	構成比	金額	構成比
店舗営業部	8,145百万円	67.4%	7,992百万円	65.7%
本社営業部	3,945百万円	32.6%	4,167百万円	34.3%
合計	12,090百万円	100.0%	12,159百万円	100.0%

Fuji



品種別売上高

	第36期		第37期	
	金額	構成比	金額	構成比
タイヤ	5,821百万円	48.1%	6,091百万円	50.1%
ホイール	5,037百万円	41.7%	4,678百万円	38.5%
用品	469百万円	3.9%	592百万円	4.9%
作業料	762百万円	6.3%	797百万円	6.5%
合計	12,090百万円	100.0%	12,159百万円	100.0%

Fuji



販路別売上高

	第36期		第37期	
	金額	構成比	金額	構成比
店舗売上	7,394百万円	61.2%	7,401百万円	60.9%
通販売上	3,187百万円	26.3%	3,353百万円	27.5%
業販売上	1,508百万円	12.5%	1,405百万円	11.6%
合計	12,090百万円	100.0%	12,159百万円	100.0%

Fuji



第38期通期業績予想

	通期	
	金額	当期比
売上高	12,600百万円	+ 3.6%
営業利益	570百万円	+ 2.7%
経常利益	573百万円	+ 2.9%
当期純利益	312百万円	+ 2.3%
EPS	66円 36銭	

Fuji



株式の状況

	第36期	第37期
発行可能株式総数	普通株式 15,200,000株	普通株式 15,200,000株
期末発行済株式数	普通株式 4,840,000株	普通株式 4,840,000株
単元株式数	100株	100株
最高株価	463円	336円
最低株価	200円	216円
1株あたり配当額(A)	12円 00銭	12円 00銭
期末株価(B)	230円	278円
配当利回り(A/B)	5.22%	4.32%

Fuji



配当政策

当社は、株主の皆様に対する長期的利益還元を経営の重要課題の一つとして認識しております。中長期視点から経営基盤の確立と自己資本利益率の向上に努め、継続的かつ安定的な配当を行うことを基本方針としております。

当社の剰余金の配当は、株主総会を決定機関とする期末配当の年一回を基本としております。なお、取締役会を決定機関とする中間配当を行うことができる旨を定款に定めております。

内部留保資金の用途につきましては、今後の事業展開に備えるとともに、財務内容の充実を図り、業績の伸張のために使わせていただくことにしております。

Fuji



ご注意とお問合せ

【ご注意】

本資料に記載されている将来に関する計画・予測などにつきましては、潜在的リスクを含んでおり、その内容を保証するものではありません。

潜在的リスクには、自動車用品業界の環境、市場における競争状況、さらには、天候による影響等が考えられますが、これらに限定されるものではないことをご理解ください。

【お問合せ】

株式会社フジ・コーポレーション IR担当

E-Mail : investor-relations@fujicorporation.ne.jp

TEL : 022 - 348 - 3300

