

第38期第2四半期決算説明資料 【2009.11.01～2010.04.30】

Fuji

株式会社フジ・コーポレーション
＜JASDAQ:7605＞



目次

■表紙	1	■経営成績の分析①	11
■目次	2	■経営成績の分析②	12
■皆様へ	3	■経営成績の分析③	13
■会社概要	4	■部門別売上高	14
■第38期第2四半期業績総括	5	■品種別売上高	15
■貸借対照表【資産】	6	■経路別売上高	16
■貸借対照表【負債・純資産】	7	■第38期通期業績予想	17
■損益計算書	8	■株式の状況	18
■財務指標の推移①	9	■配当政策	19
■財務指標の推移②	10	■ご注意とお問合せ	20

Fuji



皆様へ

世界経済の回復が僅かながら見られるなか、わが国の経済も、企業収益の改善が見えはじめました。しかし、国内の設備投資は低調であり、雇用環境も依然として厳しく、政府経済対策の先行き不透明感から、いまだ、本格的な回復が見込まれない状況であります。

このような状況のもと当社におきましては、消費者の「節約疲れ」の影響と思われる売上が見られ、新店効果とあいまって、店舗売上・通販売上ともに伸ばすことができました。また、引き続き業販部門の強化を継続しており、業販売上も好調に推移しております。

今後とも役職員一丸となり、業績の持続的向上を達成するために、より一層の努力を続けてまいる所存であります。皆様におかれましては、今後とも変わらぬ力強いご支援を賜りますよう、心よりお願い申し上げます。

Fuji

代表取締役社長 遠藤 文樹



会社概要

【上場取引所】 JASDAQ:7605

【本社所在地】

宮城県黒川郡富谷町成田9-3-3

【設立】 1971年11月

【資本金】 531,400,000円

【従業員】 300名

【事業内容】

自動車用タイヤ・ホイール等の販売

【店舗数】

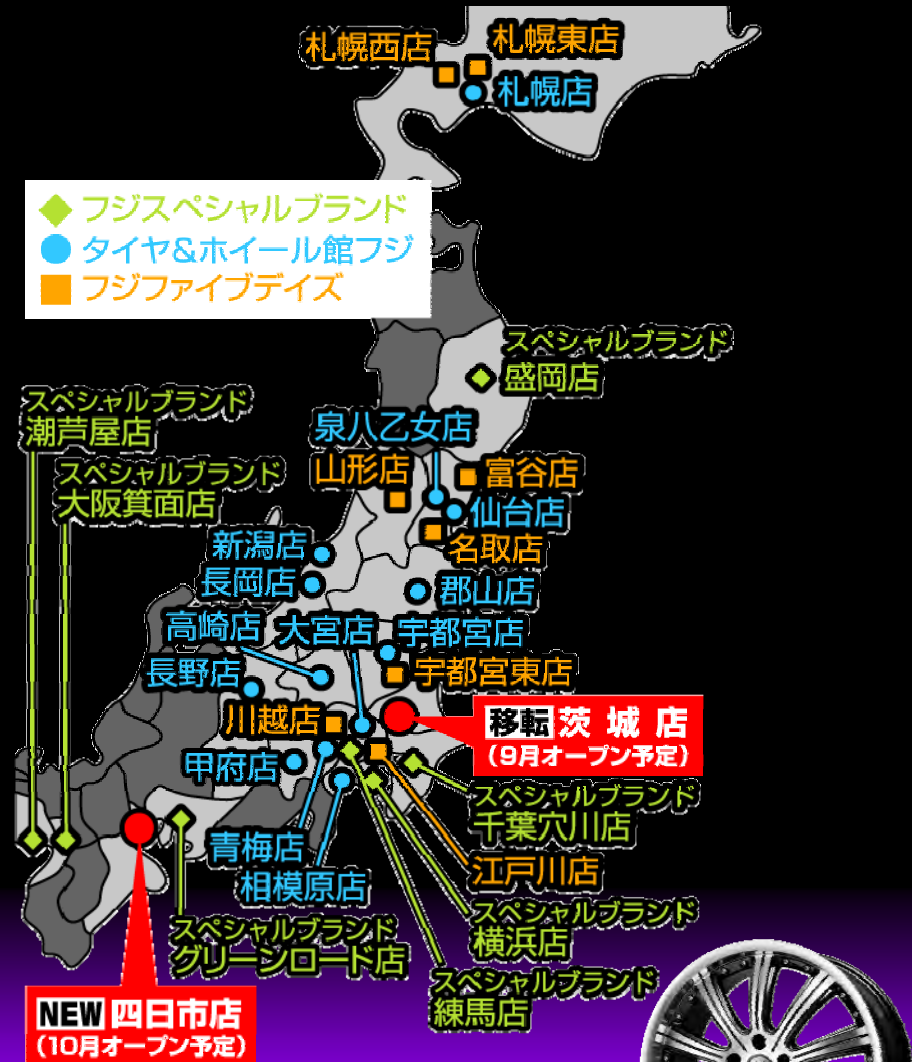
フジスペシャルブランド:7店舗

タイヤ&ホイール館フジ:14店舗

フジファイブデイズ:8店舗

※2010年4月30日現在

Fuji



第38期第2四半期業績総括

第38期第2四半期売上高は7,913百万円(前期比9.8%増)の増収となりました。商品別売上高は、タイヤは4,258百万円(前期比413百万円、10.7%増)、販売本数は339千本(前期比50千本、17.4%増)、ホイールは2,755百万円(前期比146百万円、5.6%増)、販売本数は224千本(前期比15千本、7.4%増)、その他売上高は900百万円(前期比146百万円、19.4%増)となりました。

売上構成比は、タイヤ53.8%(前期53.3%)、ホイール34.8%(前期36.2%)、その他11.4%(前期10.5%)となっております。

この結果、営業利益は715百万円(前期比19.4%増)、経常利益は743百万円(前期比24.2%増)、純利益は401百万円(前期比19.8%増)となりました。

Fuji



貸借対照表【資産】

	第37期第2四半期		第38期第2四半期	
	金額	構成比	金額	構成比
流動資産	4,250百万円	56.3%	4,078百万円	52.2%
有形固定資産	2,458百万円	32.6%	2,793百万円	35.8%
無形固定資産	49百万円	0.7%	71百万円	0.9%
投資その他	784百万円	10.4%	863百万円	11.1%
固定資産計	3,293百万円	43.7%	3,727百万円	47.8%
資産合計	7,543百万円	100.0%	7,806百万円	100.0%

Fuji



貸借対照表【負債・純資産】

	第37期第2四半期		第38期第2四半期	
	金額	構成比	金額	構成比
流動負債	2,386百万円	31.6%	2,893百万円	37.1%
固定負債	1,856百万円	24.6%	1,297百万円	16.6%
負債合計	4,243百万円	56.2%	4,191百万円	53.7%
株主資本	3,300百万円	43.8%	3,615百万円	46.3%
評価換算差額	－百万円	0.0%	－百万円	0.0%
純資産合計	3,300百万円	43.8%	3,615百万円	46.3%
負債・純資産	7,543百万円	100.0%	7,806百万円	100.0%

Fuji



損益計算書

	第37期第2四半期		第38期第2四半期	
	金額	構成比	金額	構成比
売上高	7,207百万円	100.0%	7,913百万円	100.0%
売上総利益	2,060百万円	28.6%	2,260百万円	28.6%
営業利益	599百万円	8.3%	715百万円	9.0%
経常利益	598百万円	8.3%	743百万円	9.4%
四半期純利益	335百万円	4.7%	401百万円	5.1%

Fuji



財務指標の推移①

	第37期第2四半期	第38期第2四半期
四半期純利益	335百万円	401百万円
純資産額	3,300百万円	3,615百万円
総資産額	7,543百万円	7,806百万円
自己資本利益率(ROE)	10.2%	11.1%
総資産利益率(ROA)	4.4%	5.1%
自己資本比率	43.8%	46.3%

Fuji



財務指標の推移②

	第37期第2四半期	第38期第2四半期
1株あたり純資産額(BPS)	701円 94銭	768円 94銭
1株あたり純利益(EPS)	71円 30銭	85円 39銭
第2四半期末株価	264円	376円
株価純資産倍率(PBR)	0.38倍	0.49倍
株価収益率(PER)	3.70倍	4.40倍

Fuji



経営成績の分析①

【売上高】

第37期第2四半期実績: 7,207百万円

第38期第2四半期実績: 7,913百万円

前期比: + 9.8%

【店舗販売・通信販売】

消費者の「節約疲れ」の影響

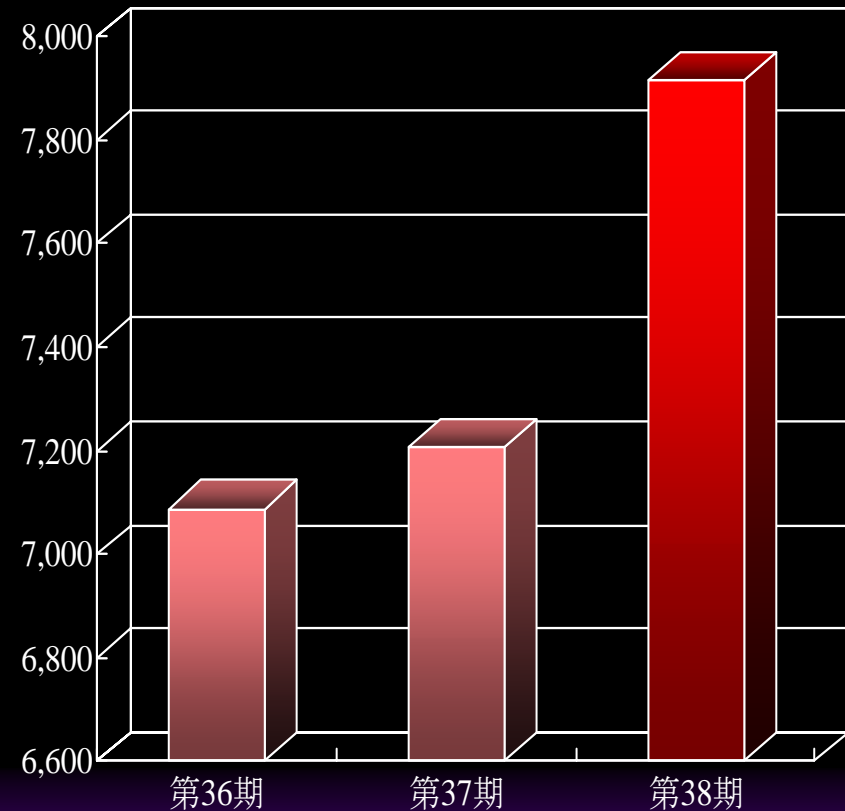
新店効果とあいまって好調

【業者販売】

部門強化により好調に推移

第38期通期予想: 12,600百万円

前期比: + 3.6%



Fuji

経営成績の分析②

【経常利益】

第37期第2四半期実績:598百万円

第38期第2四半期実績:743百万円

前期比:+24.2%

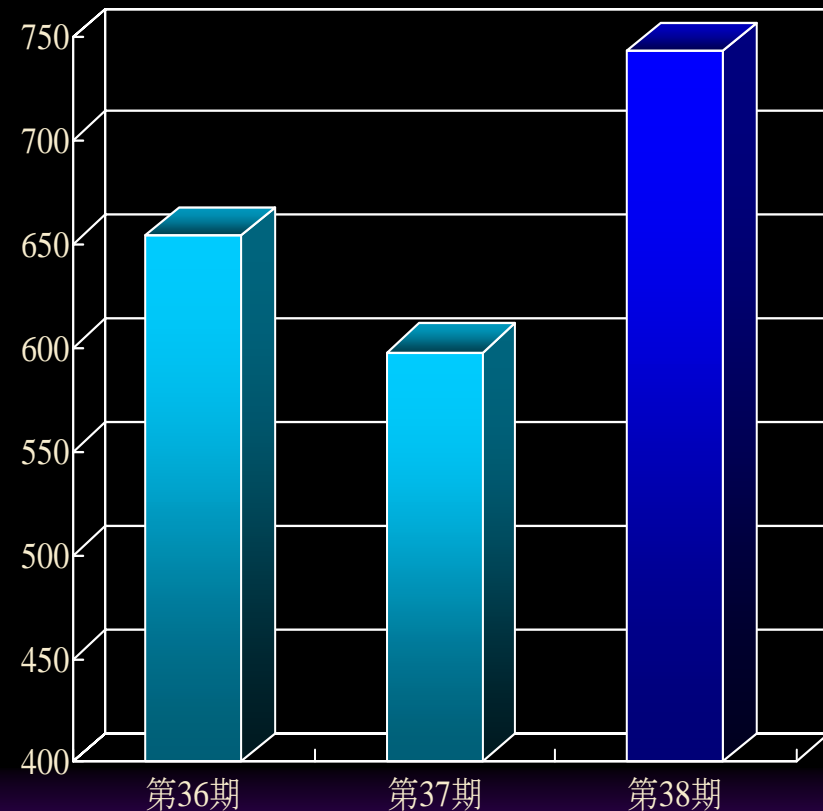
売上総利益:2,260百万円

販管費:1,544百万円

営業利益:715百万円

第38期通期予想:573百万円

前期比:+2.9%



経営成績の分析③

【四半期純利益】

第37期第2四半期実績:335百万円

第38期第2四半期実績:401百万円

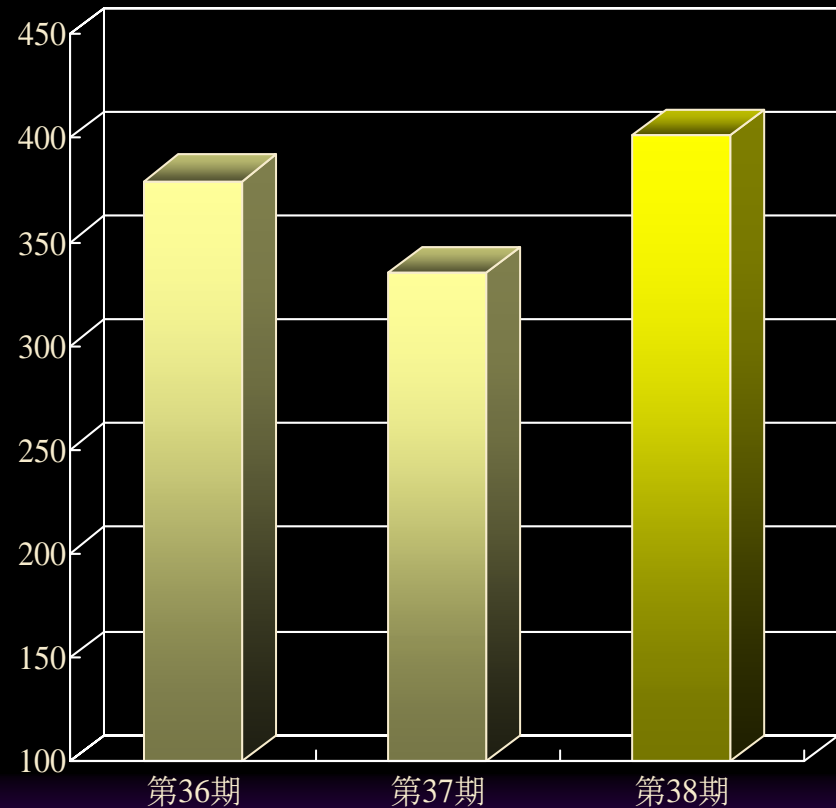
前期比:+19.8%

税引前当期純利益:735百万円

法人税等:334百万円

第38期通期予想:312百万円

前期比:+2.3%



Fuji



部門別売上高

	第37期第2四半期		第38期第2四半期	
	金額	構成比	金額	構成比
店舗営業部	4,765百万円	66.1%	5,038百万円	63.7%
本社営業部	2,442百万円	33.9%	2,875百万円	36.3%
合計	7,207百万円	100.0%	7,913百万円	100.0%

Fuji



品種別売上高

	第37期第2四半期		第38期第2四半期	
	金額	構成比	金額	構成比
タイヤ	3,845百万円	53.3%	4,258百万円	53.8%
ホイール	2,609百万円	36.2%	2,755百万円	34.8%
用品	272百万円	3.8%	368百万円	4.7%
作業料	481百万円	6.7%	532百万円	6.7%
合計	7,207百万円	100.0%	7,913百万円	100.0%

Fuji



経路別売上高

	第37期第2四半期		第38期第2四半期	
	金額	構成比	金額	構成比
店舗売上	4,410百万円	61.2%	4,731百万円	59.8%
通販売上	1,995百万円	27.7%	2,127百万円	26.9%
業販売上	801百万円	11.1%	1,055百万円	13.3%
合計	7,207百万円	100.0%	7,913百万円	100.0%

Fuji



第38期通期業績予想

	通期	
	金額	前期比
売上高	12,600百万円	+ 3.6%
営業利益	570百万円	+ 2.7%
経常利益	573百万円	+ 2.9%
当期純利益	312百万円	+ 2.3%
EPS	66円 36銭	

Fuji



株式の状況

	第37期第2四半期	第38期第2四半期
発行可能株式総数	普通株式 15,200,000株	普通株式 15,200,000株
期末発行済株式数	普通株式 4,840,000株	普通株式 4,840,000株
単元株式数	100株	100株
最高株価	285円	428円
最低株価	216円	241円
第2四半期末株価	264円	376円

Fuji



配当政策

当社は、株主の皆様に対する長期的利益還元を経営の重要課題の一つとして認識しております。中長期視点から経営基盤の確立と自己資本利益率の向上に努め、継続的かつ安定的な配当を行うことを基本方針としております。

当社の剰余金の配当は、株主総会を決定機関とする期末配当の年一回を基本としております。なお、取締役会を決定機関とする中間配当を行うことができる旨を定款に定めております。

内部留保資金の用途につきましては、今後の事業展開に備えるとともに、財務内容の充実を図り、業績の伸張のために使わせていただくこととしております。

Fuji



ご注意とお問合せ

【ご注意】

本資料に記載されている将来に関する計画・予測などにつきましては、潜在的リスクを含んでおり、その内容を保証するものではありません。

潜在的リスクには、自動車用品業界の環境、市場における競争状況、さらには、天候による影響等が考えられますが、これらに限定されるものではないことをご理解ください。

【お問合せ】

株式会社フジ・コーポレーション IR担当

E-Mail : investor-relations@fujicorporation.ne.jp

TEL : 022 - 348 - 3300

